

< Illustrator Photoshop 入稿データについて > ※その他のデータはご相談ください。




Illustrator データについて 推奨

- ・ CMYK カラーデータにて作成してください。
- ・ 文字はアウトライン化してください。
- ・ 画像を配置は画像を埋め込んでいただくか埋め込んだファイルも同送してください。
- ・ 基本アウトラインデータの方が美しいです。
- ・ 黒は K : 100% で CMY に色が入ると色味が変わります。
- ・ ICC プロファイルを埋め込むはオフにしてください。

Photoshop データについて、psd, TIFF

- ・ CMYK カラーデータにて作成してください。
- ・ 解像度 200dpi 以上推奨 (原寸)
- ・ 不要なパス、チャンネルは削除してください。
- ・ 黒は K : 100% で CMY に色が入ると色味が変わります。
- ・ ICC プロファイルを埋め込むはオフにしてください。
- ・ TIFF の方が推奨となります。

生地端はメロウ縫製でかがります。メロウの糸はおおよそなら指示出来ます。ある程度はこちらにお任せになりますことご了承ください。メロウ幅はおおよそ 4mm です。

-  出来上がりライン
-  セーフティーエリア (重要な文字や柄はこの範囲に収めてください)
-  延長を含めたデザイン範囲
※入稿時は色を削除又は変更してください

生地サイズ	約 20×110 cm	主要デザイン範囲	約 17×104 cm
生地	染料インクジェット用	データ縮尺	100%
 注意	デザイン意向により不明な点はお尋ねください。またこうしたいと言う場合も一度お尋ね下さい。		 www.original-towel.jp ©2008